

Eleven logger med sit UNI-Login ind på netprøver.dk - Og vælger "Gå til prøven"

Netprøver.dk

Campus Vejle



Elev

Hjælp ? Ghazi Mahmoud Yassine ▾

Du er ikke på nogen prøvehold i Netprøver idag.

Nyt Elev demo

Demo


Start: 01-01-2010 09:00

Slut: 30-01-2030 13:00

Gå til prøven

Denne pop-up besked dukker nu op:

Digital Prøvevagt Eksamenskode: 000000



Du skal installere den digitale prøvevagt inden du skal til prøve.

Den Digitale Prøvevagt er et program, som registrerer dine handlinger på computeren under prøven. Den Digitale Prøvevagt logger ikke personlige eller private oplysninger såsom browserhistorik, billeder/filer på computeren, adgangskoder osv,

Den Digitale Prøvevagt kører kun under prøver, så selvom du starter Den Digitale Prøvevagt inden din prøve begynder, vil den først registrere dine handlinger fra prøvens starttidspunkt. Den Digitale Prøvevagt lukker også automatisk ned, umiddelbart efter du har afleveret din besvarelse.

Den Digitale Prøvevagt registrerer ikke dine handlinger under demo-prøven.

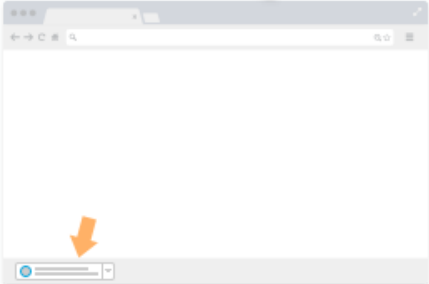
Tryk på knappen "OK, Videre ->" for at starte installationen af Den Digitale Prøvevagt."

[Ok, videre ->](#)

opgavebesvarelsen er udarbejdet af mig. Jeg har

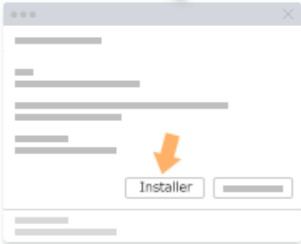
Nu skal programmet "Den Digitale Prøvevagt" installeres på elevens computer:

1. Start Installation ←



Klik på filnavnet nederst til venstre for at installere.

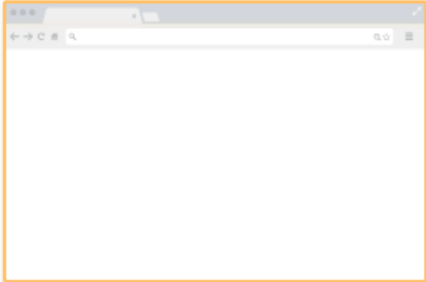
2. Installer ←



Tryk Installer



3. Er Den Digitale Prøvevagt startet?

Når du ser en orange kant rundt i kanten af skærmen er Den Digitale Prøvevagt startet og du er klar til prøven.



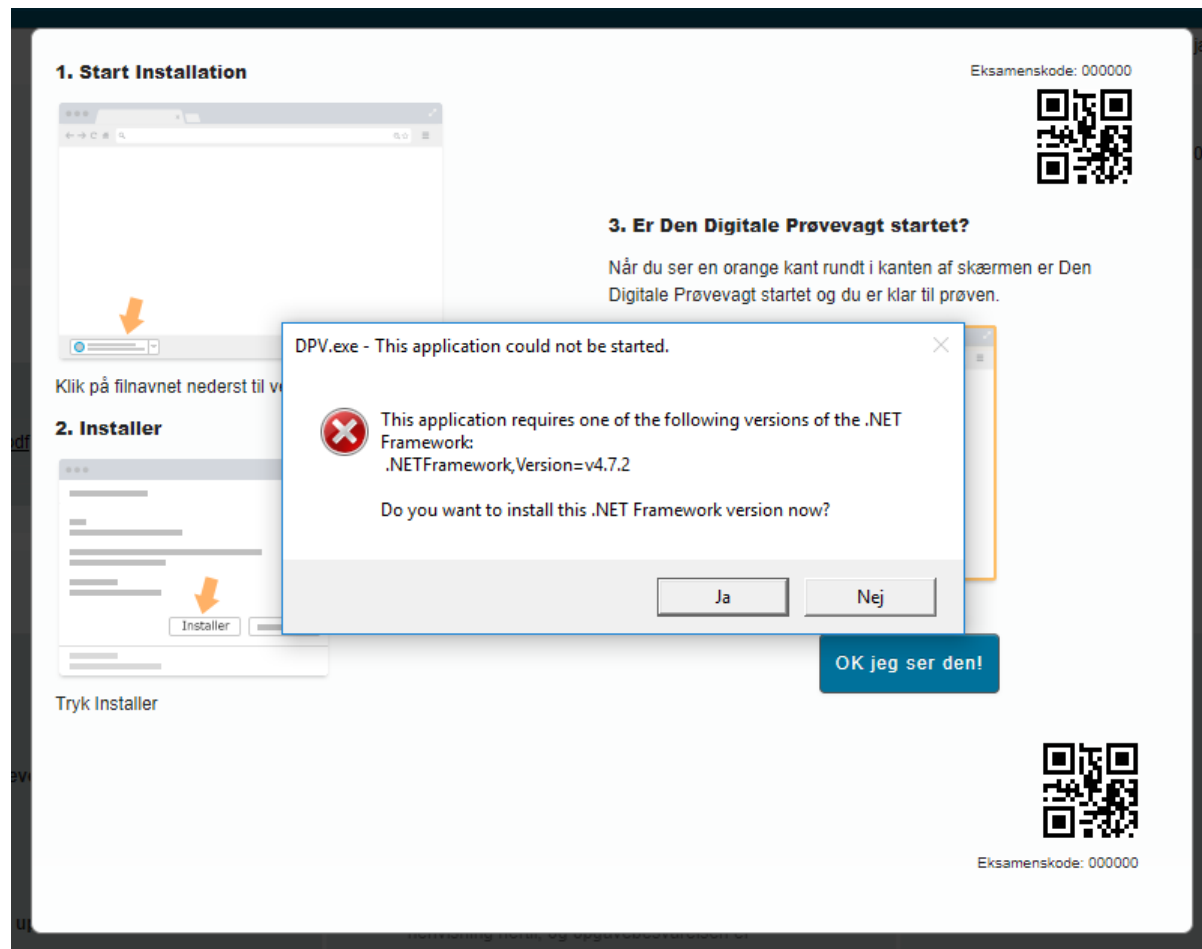
OK jeg ser den!

Eksamenskode: 000000



Eksamenskode: 000000

”Den Digitale Prøvegagt” kræver .NETFramework version 4.7.2



The screenshot shows the installation interface for "Den Digitale Prøvegagt". It is divided into three steps:

- 1. Start Installation**: Includes a QR code and the text "Eksamenskode: 000000".
- 2. Installer**: Shows a file explorer view with an "Installer" button highlighted by an orange arrow. Below it, it says "Tryk Installer".
- 3. Er Den Digitale Prøvegagt startet?**: Includes a QR code and the text "Eksamenskode: 000000". It asks "Når du ser en orange kant rundt i kanten af skærmen er Den Digitale Prøvegagt startet og du er klar til prøven."

An error dialog box is overlaid on the screen, titled "DPV.exe - This application could not be started." The message reads: "This application requires one of the following versions of the .NET Framework: .NETFramework,Version=v4.7.2. Do you want to install this .NET Framework version now?" The dialog has "Ja" and "Nej" buttons. A blue button labeled "OK jeg ser den!" is positioned below the dialog.

.NET Framework 4.7.2

Run existing .NET applications on Windows.

[Download .NET Framework 4.7.2](#)

Computeren kræver måske en genstart ...

Når "Den Digitale Prøvevagt" kører, er der en orange ramme rundt om skærmbilledet:

